

СТРАХОВАНИЕ ЖИЗНИ НАНОСИТ ОТВЕТНЫЙ УДАР



Генеральный директор СК «Росгосстрах Жизнь»


ВАЛЕРИЙ СМИРНОВ

ПРОБУЖДЕНИЕ СИЛЫ

РЕКОРД 2024 ГОДА ПОБИТ

ДИНАМИКА ПРЕМИЙ ПО ИНВЕСТИЦИОННО-НАКОПИТЕЛЬНЫМ ВИДАМ
млрд руб.


CAGR
+54%



УСКОРЕНИЕ ПРОДОЛЖАЕТСЯ

РОСТ В РАМКАХ ГОДА И НОВЫЙ РЕКОРД ПЕРВОГО КВАРТАЛА

ДИНАМИКА ПРЕМИЙ ПО ИНВЕСТИЦИОННО-НАКОПИТЕЛЬНЫМ ВИДАМ
млрд руб.



A golden robot, resembling C-3PO from Star Wars, stands in a space-themed background with purple and blue nebulae and stars. The robot is holding a blaster in its right hand.

3 ТРЛН ₺

СОВОКУПНЫЕ РЕЗЕРВЫ СТРАХОВЩИКОВ ЖИЗНИ

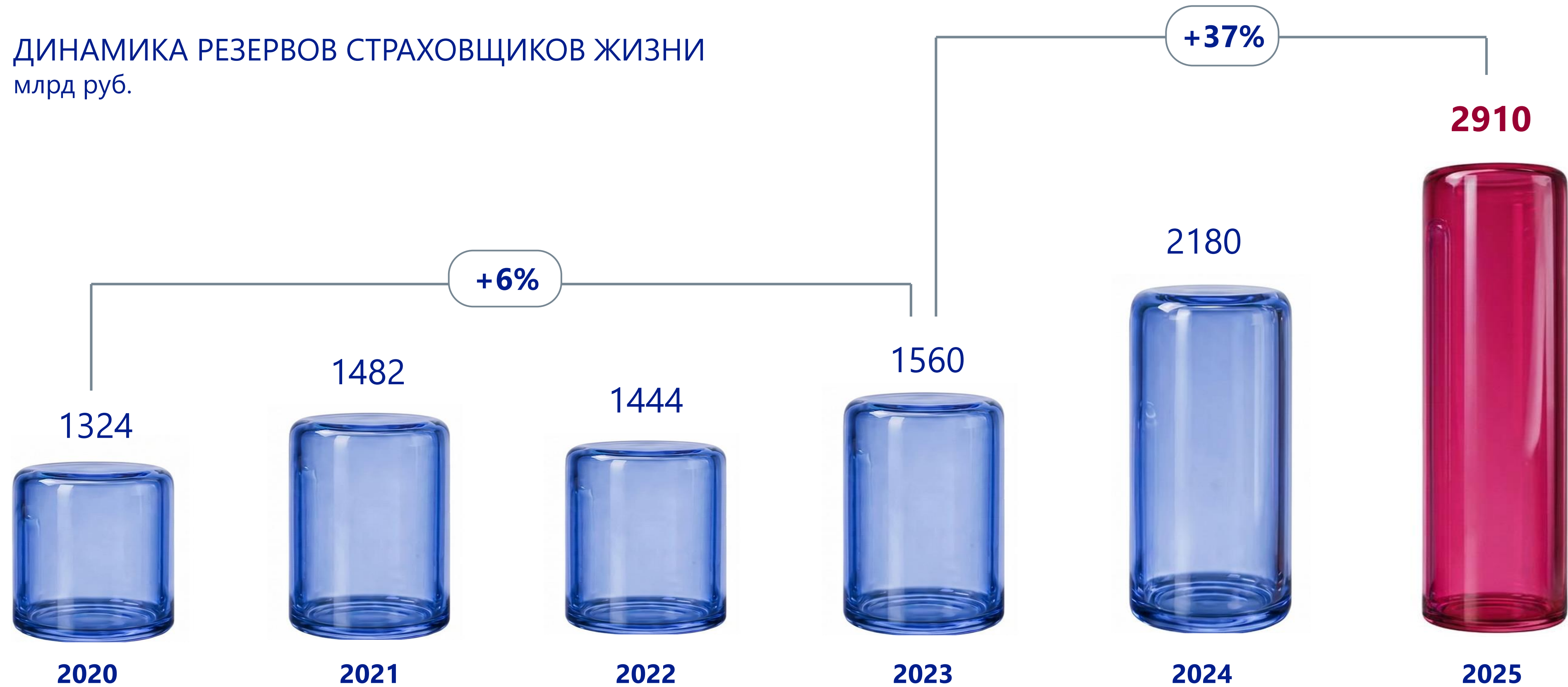


+34% за 12 месяцев
на 31.03.26

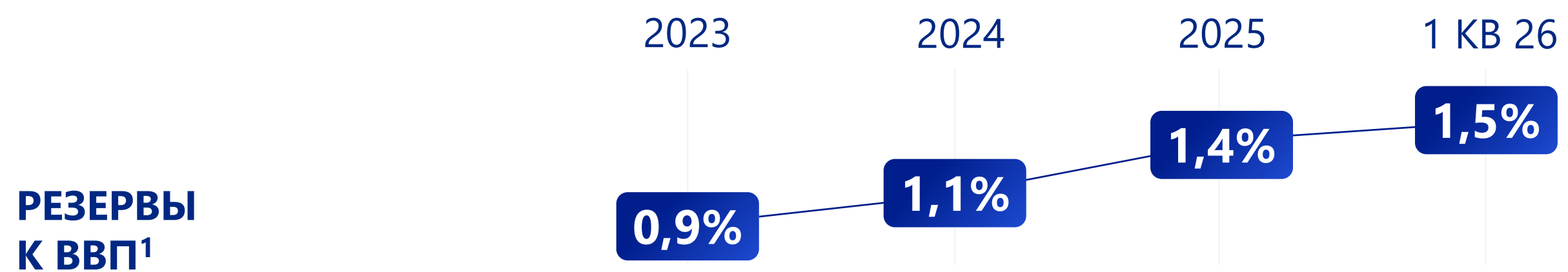
НОВАЯ НАДЕЖДА

РЕЗЕРВЫ ВЫШЛИ НА НОВЫЙ УРОВЕНЬ

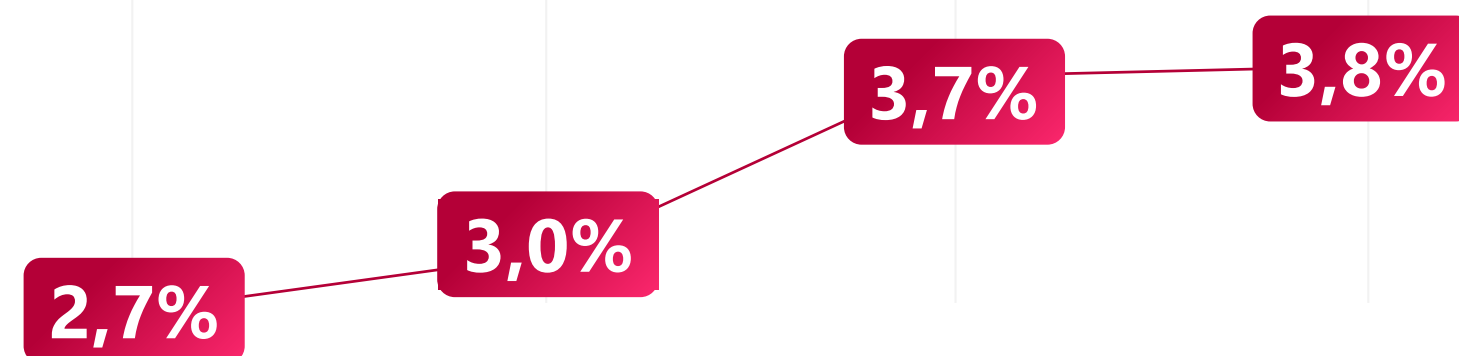
ДИНАМИКА РЕЗЕРВОВ СТРАХОВЩИКОВ ЖИЗНИ
млрд руб.



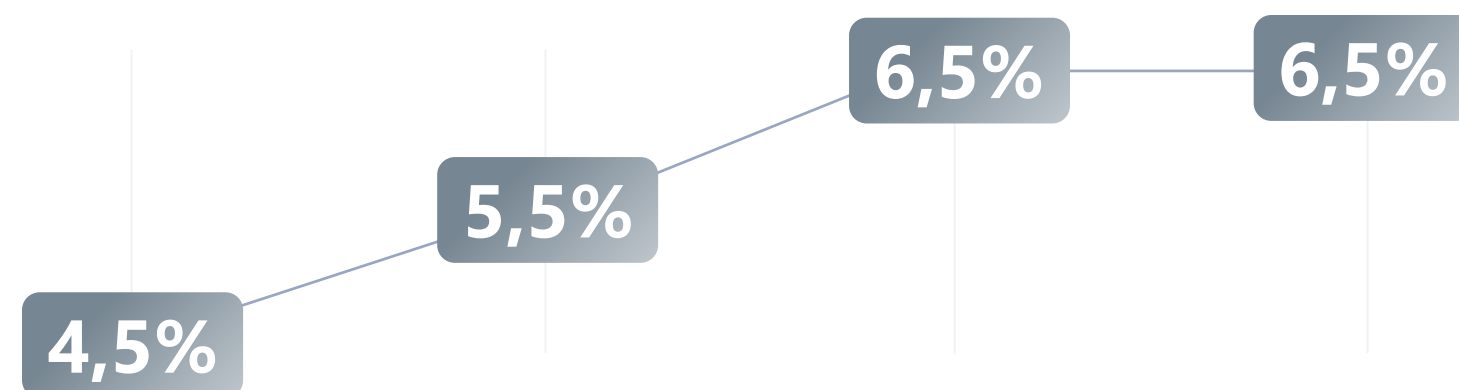
СТРАХОВАНИЕ ЖИЗНИ СТАНОВИТСЯ ЗАМЕТНОЙ ОТРАСЛЮ ФИНАНСОВОЙ СФЕРЫ



РЕЗЕРВЫ К ДЕПОЗИТАМ ФИЗЛИЦ²



РЕЗЕРВЫ К ПРОЧИМ СБЕРЕЖЕНИЯМ²



¹ По второй оценке ВВП Росстатом в размере 214,3 трлн ₹ в текущих ценах. Значение за 1 кв 26 приведено к годовому

² По данным Банка России и ВСС

ЖИЗНЬ ВСЕ ЯРЧЕ НА ГОРИЗОНТЕ



СТРАХОВАНИЕ ЖИЗНИ – ЛИДЕР ПО ПРИРОСТУ АУМ СРЕДИ ИНСТРУМЕНТОВ СБЕРЕЖЕНИЙ

ПРИРОСТ ЗА 12 МЕСЯЦЕВ
НА 31.03.2026

ОБЪЕМ¹
трлн руб.

Резервы страховщиков жизни	+34%	3,0
Долговые ценные бумаги	+23%	5,9
Пенсионные резервы и пенсионные накопления	+18%	6,2
Депозиты	+11%	76,1
Акции и паи и акции инвестиционных фондов	+10%	32,3

¹ По данным Банка России



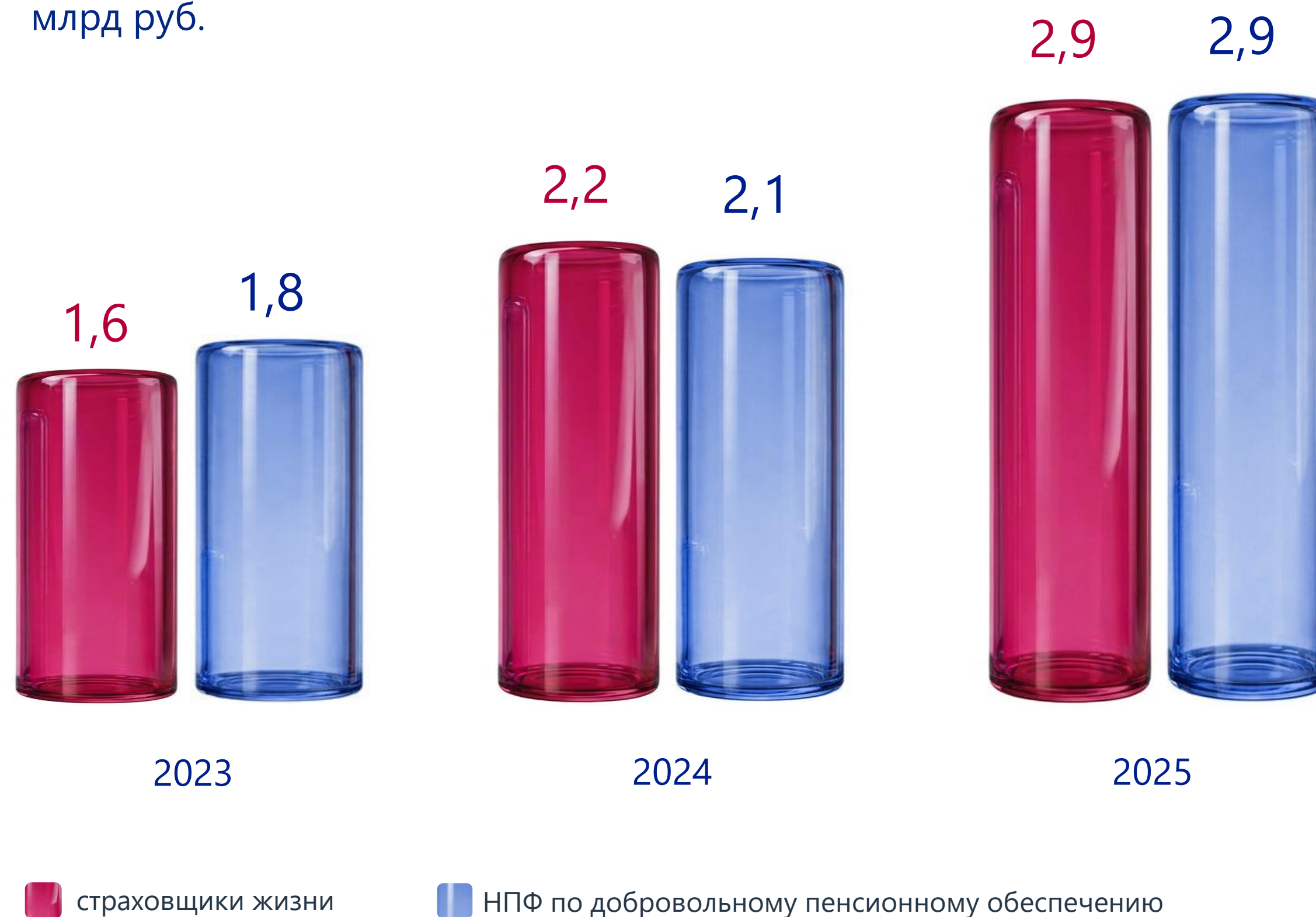


В Р Я Д А Х
МАГИСТРОВ
ПОПОЛНЕНИЕ

¹ По данным Банка России и ВСС

СТРАХОВЩИКИ ДОГНАЛИ НПФ

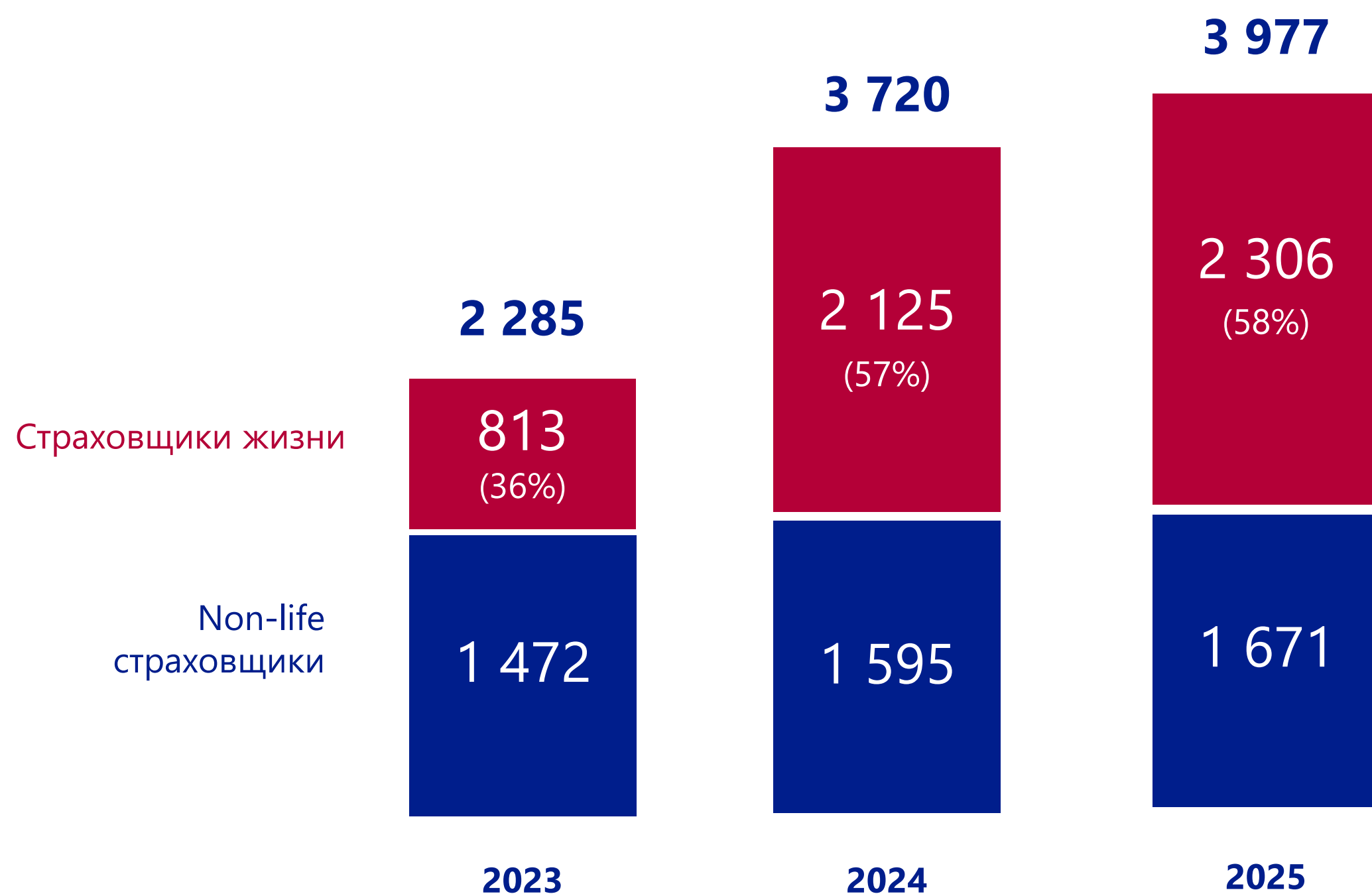
СТРАХОВЫЕ И ПЕНСИОННЫЕ РЕЗЕРВЫ¹
млрд руб.



ЖИЗНЬ В ЦЕНТРЕ ВСЕЛЕННОЙ

СТРАХОВАНИЕ ЖИЗНИ СТАЛО ЛОКОМОТИВОМ СТРАХОВОГО РЫНКА

ПРЕМИИ СТРАХОВОГО РЫНКА РОССИИ
млрд руб.



ТОП-10 СТРАХОВЩИКОВ ПО ПРЕМИЯМ В 2025
млрд руб.

№	СТРАХОВЩИКИ	ПРЕМИИ	ДОЛЯ
1	life	1 036	26%
2	life	350	9%
3	life	330	8%
4	non-life	295	7%
5	non-life	223	6%
6	non-life	194	5%
7	non-life	152	4%
8	life	142	4%
9	life	130	3%
10	non-life	124	3%
ИТОГО ТОП-10		2 976	75%
В ТОМ ЧИСЛЕ СТРАХОВЩИКИ ЖИЗНИ		1 988	50%





ИСЖ

это продукты, доходность по которым привязана к какому-либо базовому активу (акции, индексы и т.д.)

ВИДЫ СТРАХОВАНИЯ ЖИЗНИ



НСЖ

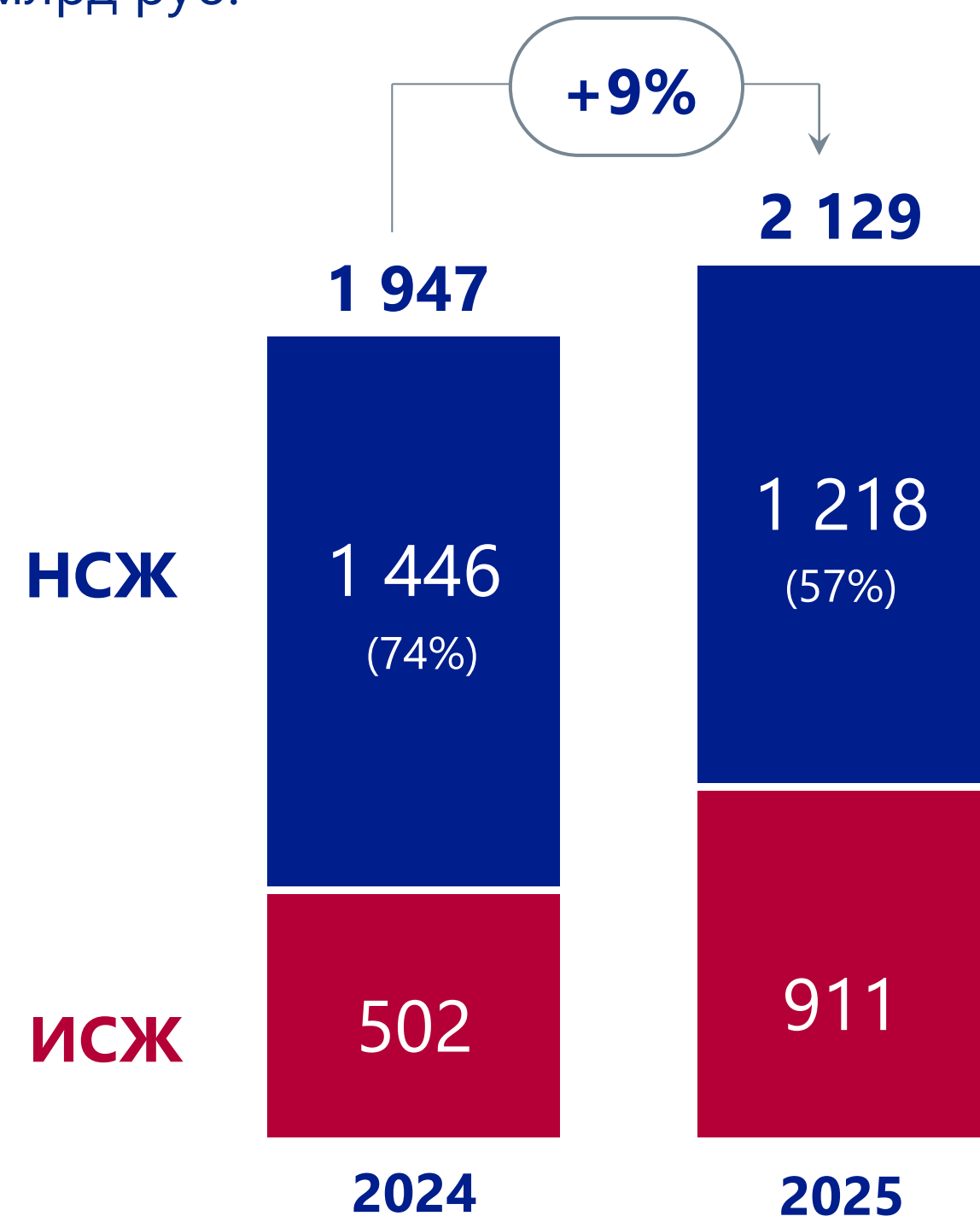
это продукты с единовременным или регулярными взносами, доходность по которым зафиксирована в договоре



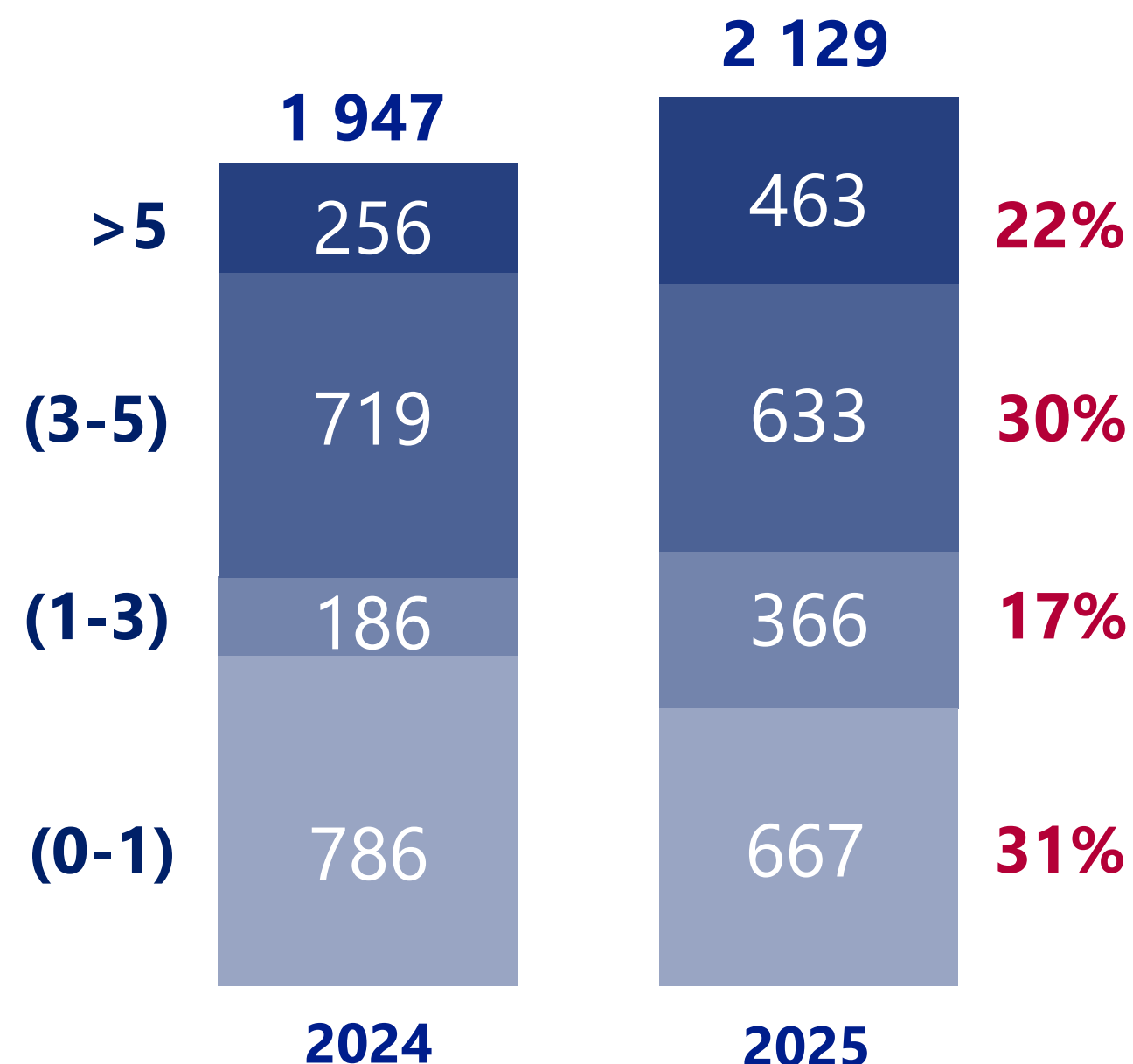
СТРУКТУРА ПРЕМИЙ

ДОЛЯ ДОЛГОСРОЧНЫХ ДОГОВОРОВ ВЫРОСЛА. РЕКОРД В ИСЖ ДО ЗАПРЕТА

ПРОДУКТОВАЯ СТРУКТУРА ПРЕМИЙ
млрд руб.



СТРУКТУРА ПО СРОКУ ДОГОВОРА
млрд руб.



≈ 780 МЛРД ₹
премий по договорам от 5 лет

631 МЛРД ₹
составили взносы по добровольному пенсионному обеспечению, в которых 52 млрд ₹ – государственные субсидии и 102 млрд ₹ – перевод средств по накопительной части пенсии прошлых лет



КОНЦЕНТРАЦИЯ ПРЕМИЙ ПО РЕГИОНАМ¹
млрд руб.

СУБЪЕКТЫ РФ	ПРЕМИИ 2025	ДОЛЯ	ПРИРОСТ
Москва	1 050	46,7%	+5,5
Санкт-Петербург	220	9,8%	+77,4
Краснодарский край	56	2,5%	+9,2
Топ-3 субъектов	1 325	59%	+92
Топ-5 субъектов	1 428	64%	+113
Топ-10 субъектов	1 613	72%	+157
ОСТАЛЬНАЯ РОССИЯ	633	28%	+58



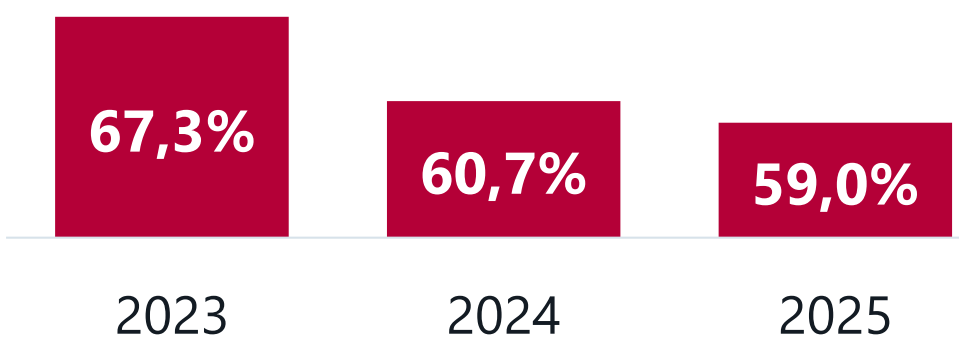
САНКТ-ПЕТЕРБУРГ –
абсолютный лидер по приросту премий
с **77 млрд руб. или 36% всего роста**

ВСЕЛЕННАЯ РАСШИРЯЕТСЯ

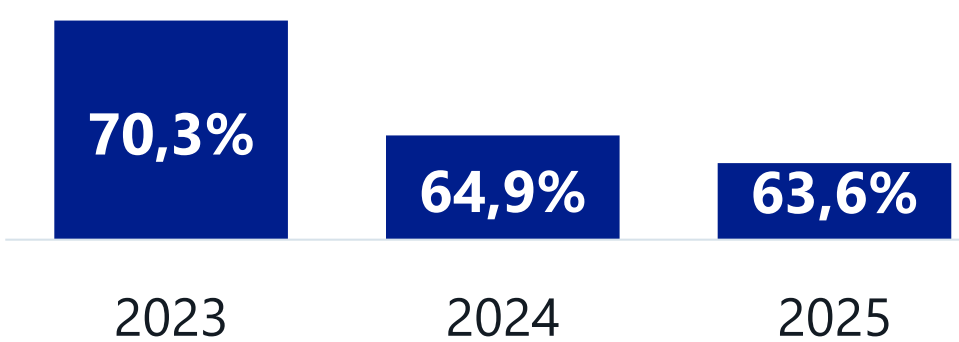
¹ Премии по договорам добровольного страхования жизни, кроме пенсионного страхования, по данным Банка России

СНИЖЕНИЕ КОНЦЕНТРАЦИИ ПРЕМИЙ

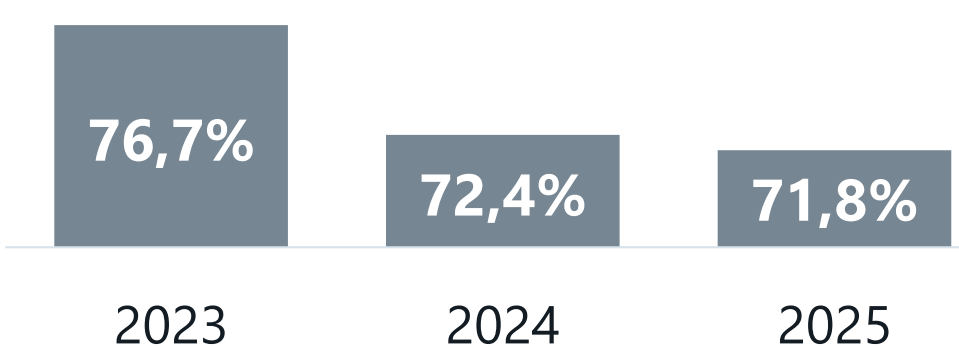
ТОП-3 СУБЪЕКТОВ



ТОП-5 СУБЪЕКТОВ



ТОП-10 СУБЪЕКТОВ



ПРОДУКТЫ СЖ В 2025

ЛУЧШИЕ В ИСТОРИИ

Продукты страхования жизни удовлетворяли 95%
потребностей клиентов, которые хотели инвестировать



ГИБКОСТЬ ПРОДУКТОВ

СТРАХОВАНИЕ
ЖИЗНИ

РГС
ЖИЗНЬ

ЦФА НОТЫ
ВАРРАНТЫ

НАКОПЛЕНИЯ
С ГАРАНТИРОВАННОЙ
ДОХОДНОСТЬЮ

PRIVATE
EQUITY

ГАРАНТИРОВАННАЯ ДОХОДНОСТЬ

ИНВЕСТИЦИИ В РОССИЙСКИЕ АКЦИИ С ЗАЩИТОЙ КАПИТАЛА

СТАВКИ БОЛЬШЕ ДЕПОЗИТНОЙ

ДОПЛАТА ОТ РГСЖ
ЗА РАСТОРЖЕНИЕ ДОГОВОРА

ПРИВЯЗКА ДОХОДА К
КОНКРЕТНОЙ ОБЛИГАЦИИ

ДОХОДНОСТЬ ДЕНЕЖНОГО РЫНКА

ПЕРСОНАЛЬНЫЕ ПОРТФЕЛИ
В ОБОЛОЧКЕ СЖ

ВЫПЛАТЫ ПРИ ИНВАЛИДНОСТИ

ВЫПЛАТЫ ПРИ УКУСАХ КЛЕЩА

ОПЛАТА БОЛЬНИЧНОГО

ЛЕЧЕНИЕ КРИТИЧЕСКИХ ЗАБОЛЕВАНИЙ

РЕАБИЛИТАЦИЯ

ГЕНЕТИЧЕСКИЙ
ПАСПОРТ

МЕДИЦИНСКИЙ
КОНСЬЕРЖ

ВТОРОЕ МЕДИЦИНСКОЕ МНЕНИЕ

КОМПЕНСАЦИИ ПРИ ПОТЕРЕ
РАБОТЫ

ВЫПЛАТЫ ПРИ ГОСПИТАЛИЗАЦИИ

ОСВОБОЖДЕНИЕ
ОТ УПЛАТЫ ВЗНОСОВ

НАЛОГОВЫЙ
ВЫЧЕТ

ЕЖЕМЕСЯЧНЫЕ ВЫПЛАТЫ

РАССРОЧКА ОПЛАТЫ
ВЗНОСА

ЕДИНОВРЕМЕННАЯ ОПЛАТА ВЗНОСА

РЕНТНЫЕ ВЫПЛАТЫ

ОТЛОЖЕННЫЕ
НАЛОГИ

ВЫПЛАТЫ К КОНКРЕТНОМУ
СРОКУ

ВОЗРАСТ ОТ –
0,5 ДО 100 ЛЕТ

ЕЖЕГОДНЫЕ ВЫПЛАТЫ

ЛЬГОТА
30 МЛН РУБЛЕЙ

СВОБОДНЫЕ ПЛАТЕЖИ

ВЫПЛАТЫ ПРИ ПОТЕРЕ
КОРМИЛЬЦА

АДРЕСНАЯ ПЕРЕДАЧА
КАПИТАЛА

ВЫПЛАТЫ
ПРИ ТРАВМАХ

ДОЛГОВРЕМЕННЫЙ УХОД

ЧЕКАПЫ В ЛУЧШИХ
КЛИНИКАХ

ВЫПЛАТЫ ПРИ УХОДЕ
ИЗ ЖИЗНИ

ТЕЛЕМЕДИЦИНА

ФАРМСТРАХОВАНИЕ

РИТУАЛЬНЫЙ
СЕРВИС

НЕОТЛОЖНАЯ МЕДИЦИНСКАЯ
ПОМОЩЬ

СПОРТИВНАЯ СТРАХОВКА

НОВОСТИ GR

ИСЖ/ДСЖ 2.0

Спрос на варранты и ноты
вернется в 3 кв. 2026

ЦФА, ЗПИФ И PRIVATE EQUITY

Добавление новых
инструментов
в «допустимые» активы



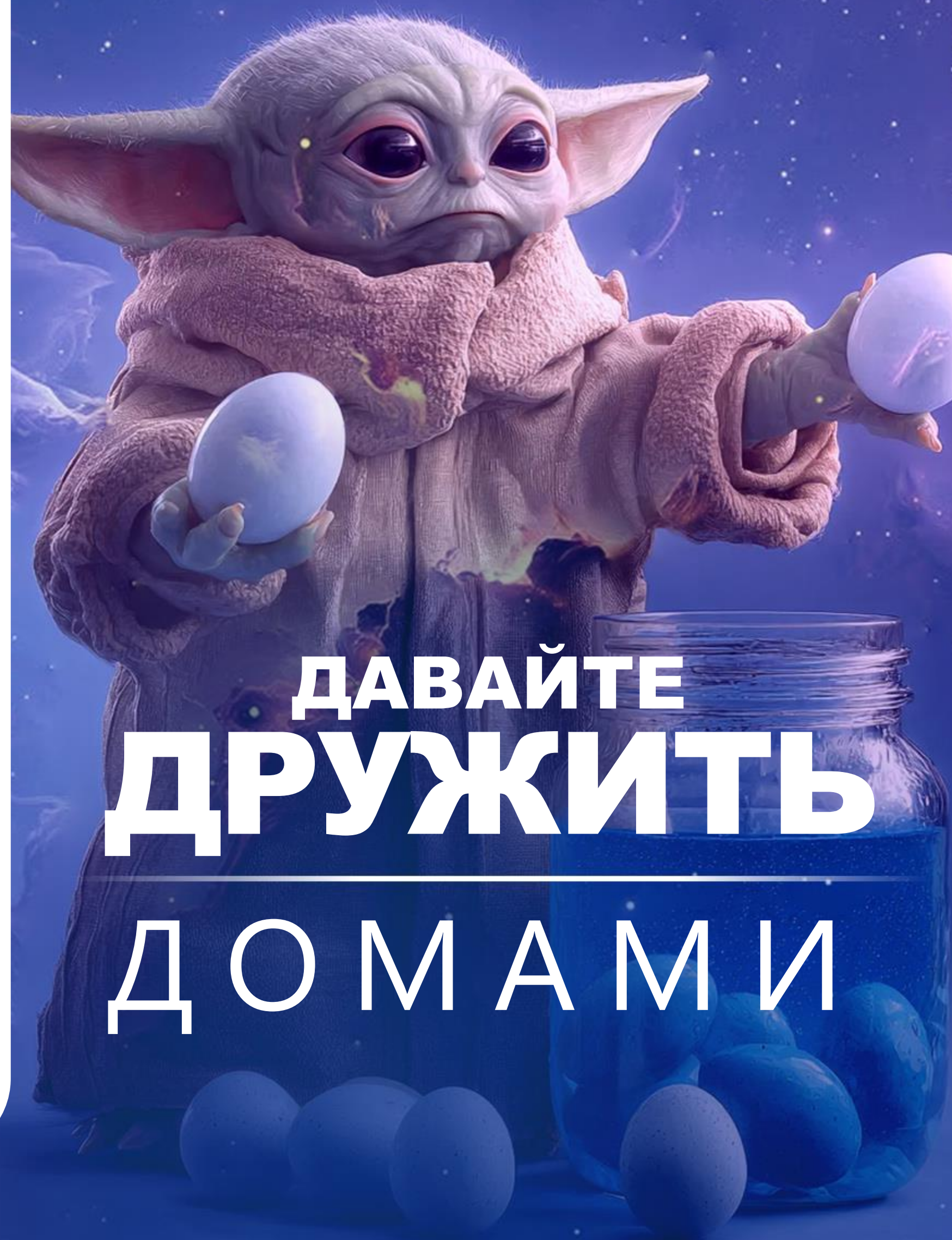
КОМБО- ПРОДУКТЫ

ДСЖ

Дорабатываем
законодательство

БАНДЛЫ С ПДС

Рисковое покрытие
или рентные платежи в ПДС



ДАВАЙТЕ
ДРУЖИТЬ
ДОМАМИ

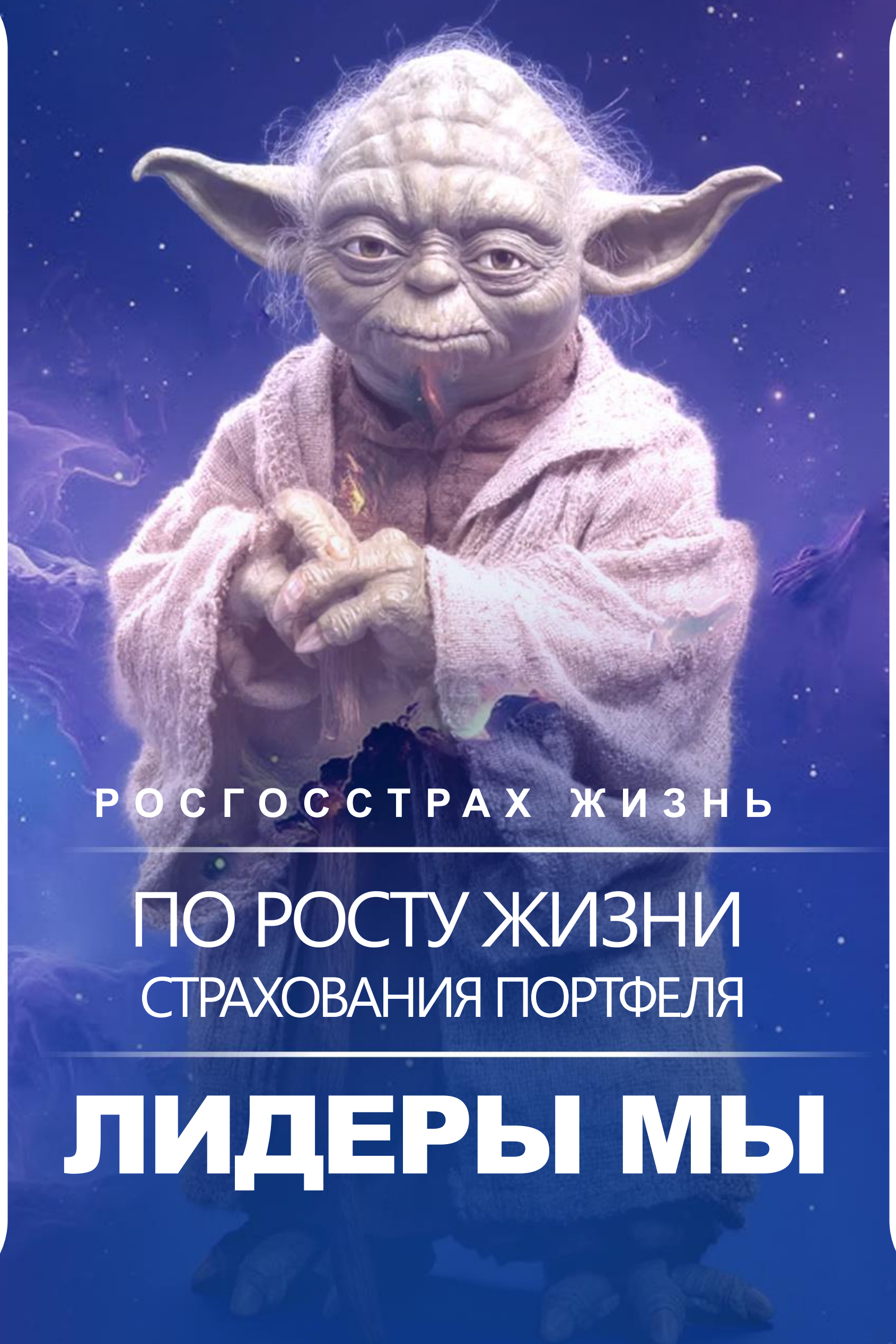


4
МЕСТО

ПО ОБЪЕМУ **РЕЗЕРВОВ** ЗА 2025

+79%

ДО 275 МЛРД РУБ.
УВЕЛИЧИЛСЯ РАЗМЕР РЕЗЕРВОВ



РОСГОССТРАХ ЖИЗНЬ

ПО РОСТУ ЖИЗНИ
СТРАХОВАНИЯ ПОРТФЕЛЯ

ЛИДЕРЫ МЫ



4
МЕСТО

ПО ОБЪЕМУ **СБОРОВ** ЗА 2025

142 МЛРД ₺
СБОРОВ

РГС
ЖИЗ
НЬ